




หน่วยการเรียนรู้ที่ 6

มาเรียนรู้โปรแกรม Microsoft PowerPoint กัน (1)

1. ข้อใดคือโปรแกรม Microsoft PowerPoint

1. 
2. 
3. 

2. โปรแกรม Microsoft PowerPoint มีความสามารถด้านใด

1. การวาดภาพ
2. การสร้างงานเพื่อนำเสนอ
3. การสร้างแผนภูมิ

3. Title Bar คืออะไร

1. แท็บสลับมุมมอง
2. แถบหัวเรื่อง
3. แถบคำสั่งด่วน

4. การย่อ-ขยายสไลด์เรียกว่าอะไร

1. Presentations View
2. Ribbon
3. Zoom view

5. ข้อใดคือหน้าที่ของแท็บสลับมุมมอง

1. การแสดงตัวอย่างสไลด์แบบย่อ
2. ปุ่มการเปลี่ยนมุมมองสไลด์
3. ที่สำหรับนำเสนอและแสดงแผ่นสไลด์




6. แม่แบบคืออะไร

1. การสร้างตัวอักษร
2. การสร้างงานนำเสนอจากสไลด์ที่ออกแบบไว้แล้ว
3. แบบทดสอบที่ออกแบบไว้แล้ว

7. หากต้องการเลือกแม่แบบของงานต้องคลิกแท็บคำสั่งใด

1. แท็บคำสั่ง Home
2. แท็บคำสั่ง Insert
3. แท็บคำสั่ง Design

8. การเพิ่มจำนวนสไลด์คลิกที่ปุ่มใด

1. 
2. 
3. 

9. คำสั่ง คลิกแท็บ Design > คลิก Colors คืออะไร

1. เพื่อเลือกโทนสีของพื้นหลัง
2. เพื่อเลือกรูปแบบของพื้นหลัง
3. เพื่อเลือกรูปภาพของพื้นหลัง

10.  คืออะไร

1. Template
2. New Slide
3. Background Styles