




## หน่วยการเรียนรู้ที่ 7

### มาเรียนรู้โปรแกรม Microsoft PowerPoint กัน (2)

#### 1. เมื่อต้องการสร้างกล่องข้อความคลิกที่ปุ่มใด

1. 
2. 
3. 

#### 2. ข้อใดคือคำสั่งการสร้างกล่องข้อความ

1. Insert > Text Box
2. Insert > Chart
3. Insert > Audio

#### 3. ข้อใดคือคำสั่งการสร้างข้อความศิลป์

1. Insert > Shapes
2. Insert > WordArt
3. Insert > Clip Art

#### 4. เมื่อต้องการสร้าง WordArt คลิกที่ปุ่มใด

1. 
2. 
3. 

5. ข้อใดคือคำสั่งการแทรกรูปภาพ

1. Insert > Table
2. Insert > Picture
3. Insert > Shapes

6.  คืออะไร

1. Chart
2. Text Box
3. Picture

7.  คืออะไร

1. Table
2. WordArt
3. Chart

8.  คืออะไร

1. Picture
2. Text Box
3. Chart

9. ข้อใดคือคำสั่งการสร้างตาราง

1. Format > Artistic Effects
2. Insert > Table
3. Design > Page Setup

10. เมื่อต้องการสร้างแผนภูมิคลิกที่ปุ่มใด

1. 

2. 

3. 