

หน่วยการเรียนรู้ที่ 6

มาเรียนรู้โปรแกรม Microsoft Excel กัน(1)

1. โปรแกรม Microsoft Excel ใช้สำหรับทำอะไร

1. การชมภาพยนตร์
2. การการตกแต่งรูปภาพ
3. การสร้างและตัดต่อภาพยนตร์
4. การการคำนวณ การตีตาราง การหาสูตรต่างๆ





2. ข้อใดคือไอคอนของโปรแกรม Microsoft Excel

1. 
2. 
3. 
4. 

3. Formula Bar คืออะไร

1. กรอบชื่อเซลล์
2. แถบเครื่องมือสูตร
3. พื้นที่ทำงาน
4. แถบสถานะ

4. ข้อใดไม่ใช่ปุ่มควบคุม Control Button

1. 
2. 
3. 
4. 

5. มีชื่อว่าอะไร

1. Maximize Button
2. Restore down Button
3. Close Button
4. Minimize Button

6. ข้อใดคือชื่อที่โปรแกรม Microsoft Excel ตั้งให้โดยอัตโนมัติ

1. Book 1
2. Untitled 1
3. Document 1
4. Presentation 1

7. ข้อใดคือคำสั่งในการบันทึกงาน

1. File > Open
2. Home > Open
3. File > Save As
4. Home > Save As

8. ข้อใดคือคำสั่งในการพิมพ์งาน

1. File > Print
2. File > New
3. File > Close
4. File > Help

9. ข้อใดคือคำสั่งในการแทรกแถว

1. เลือกชื่อแถวที่ต้องการแทรก > คลิกขวา เลือก Copy
2. เลือกชื่อแถวที่ต้องการแทรก > คลิกขวา เลือก Delete
3. เลือกชื่อแถวที่ต้องการแทรก > คลิกขวา เลือก Insert
4. เลือกชื่อแถวที่ต้องการแทรก > คลิกขวา เลือก Cut

10. ข้อใดคือคำสั่งในการลบแถว

1. เลือกชื่อแถวที่ต้องการแทรก > คลิกขวา เลือก Copy
2. เลือกชื่อแถวที่ต้องการแทรก > คลิกขวา เลือก Delete
3. เลือกชื่อแถวที่ต้องการแทรก > คลิกขวา เลือก Insert
4. เลือกชื่อแถวที่ต้องการแทรก > คลิกขวา เลือก Cut